



NIESAMOWITA POLSKA

Wycieczki szkolne – czas start!

Poznaj smak niezapomnianej przygody!



Wiosna sprzyja podróżowaniu! Przygotowaliśmy dla Was spis miejsc, które naszym zdaniem warto odwiedzić podczas jesiennych wyjazdów – zarówno dla turystów indywidualnych, jak i grup zorganizowanych. Gotowi na przygodę?

W Polsce nie brakuje miejsc doskonale nadających się na wyjazdy integracyjne i wycieczki szkolne. Najlepiej, gdy można coś zwiedzić oraz wybrać się na wędrówkę, która jednak nie może być zbyt długa i męcząca. Wiadomo jednak, że wspólny cel, jakim jest górski szczyt, zintegruje każdą grupę, niezależnie od wieku. Zostaną miłe wspomnienia i opowieści.

cd. na str. 2

Na wiosnę do Stronia Śląskiego!



Zmęczeni zimą (choć paradoksalnie – nie była ona zbyt długa) szukamy miejsc, gdzie możemy w końcu podelektować się promieniami wiosennego słońca. Z tego względu zapraszamy do Stronia Śląskiego, leżącego w Masywie Śnieżnika.

cd. na str. 8


Co warto zobaczyć w Małopolsce?



Województwo Małopolskie oferuje nam oczywiście zarówno zabytki z różnych okresów historycznych, jak również przepiękne miejsca dla osób pragnących zaznać relaksu na łonie natury. Nie brakuje tu przepięknych regionów i miast – Kraków, Zakopane, Pieniny.

cd. na str. 11

Wycieczka do gminy Radków – Krainy Gór Stołowych



Pokażemy Wam, że Góry Stołowe, tak uwielbiane przez turystów z całej Polski (i nie tylko!) mają kilka mniej popularnych miejsc, których odkrycie być może jeszcze przed Wami. Gotowi na przygodę?

cd. na str. 5

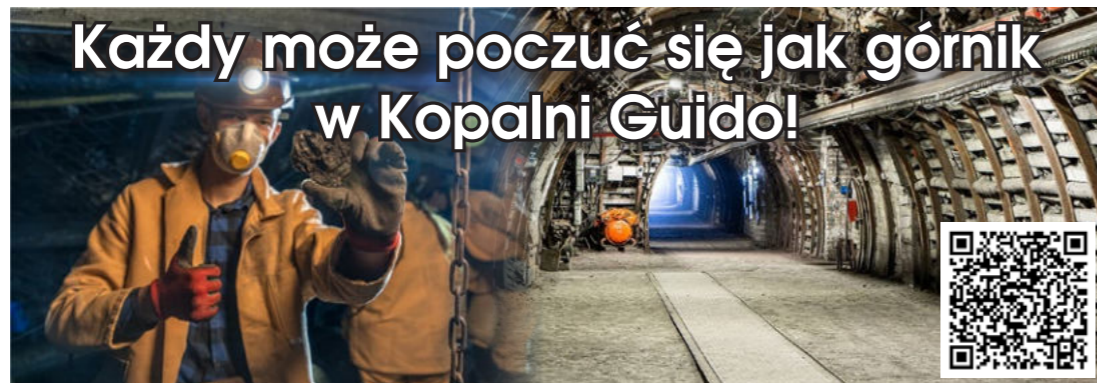
Dolnośląski Tyrol, czyli co robić w gminie Bystrzyca Kł.



Wiedzieliście, że na Dolnym Śląsku istnieje tyrolska wioska? No, może nie do końca – Tyrol i Międzygórze dzieli niemal 800 kilometrów, ale każdy, kto miał okazję zwiedzać tę niewielką miejscowość potwierdzi, że trudno o drugie tak klimatyczne miejsce.

cd. na str. 6

Część turystów, cieszących się wiosną, zdecydowanie na spędzenie wolnego czasu na świeżym powietrzu. Ale pogoda wiosną będzie nas zaskakiwać też deszczowymi dniami, dlatego warto mieć plan na taką ewentualność. My tych planów mamy sporo, a jednym z nich jest wycieczka do Kopalni Guido w Zabrze – jednego z najciekawszych tego typu obiektów, przekształconego dziś w miejsce turystyczne.



Każdy może poczuć się jak górnik w Kopalni Guido!

1. **Mroki Kopalni** – zwiedzanie w niemal zupełnej ciemności i ciszy, gdzie jedynym źródłem światła jest czołówka, przymocowana do kasku. 1,5 km korytarzy górniczych, 355 metrów w dół, zjazd prawdziwą górniczą szolą, a nawet wizyta w najniższej położonym pubie na świecie – to czeka na śmiałków, które wybiorą zwiedzanie w mroku. Okaże się, że konieczność skupienia wzroku na wątych źródłach światła da nam zupełnie inne wrażenia, niż oglądanie bez tego typu "przeszkód". Ta trasa to wariant dla tych, co nie boją się ciemności!

2. **Podziemny Spacer Górniczy** – na tej 3,5-kilometrowej trasie czeka przygoda, połączona z dużą dawką wiedzy. To dzięki potężnym górniczym maszynom, takim jak kombajn górniczy,

które stoją porostawiane w różnych miejscach w Kopalni, dowiecie się, jak w rzeczywistości wygląda praca górników. Przejście od szoli do przodka, przyjrzenie się z bliska pracy maszyn do urabiania skał i węgla, przy okazji obserwując, że osoby, pracujący w kopalniach to prawdziwi bohaterzy!

3. **Podziemna Szycha** – tutaj na własnej skórze można poczuć, z czym się wiąże górniczy trud. Przed wejściem na trasę dostaniecie sztygarski strój, a po zjechaniu szolą w dół będziecie przeciskać się wąskimi przejściami, budować lutnię wentylacyjną, montować przenośnik taśmowy, a nawet zrobić porządek z ważącym kilkadziesiąt kilogramów rurociągiem. Czyli wszystko, z czym górnicy muszą radzić sobie na co dzień. Uwaga – musisz cieszyć

się dobrym zdrowiem, by podjąć się temu wyzwaniu!

Sztolnia Królowa Luiza – z myślą o rodzinnej rozrywce

Spokojnie, to nie koniec atrakcji w Kopalni Guido. Tuż obok, w Sztolni Królowa Luiza, czekają kolejne formy zwiedzania, w tym niemal dwugodzinny, podziemny spływ łodzią po zalanych korytarzach sztolni. Sam w sobie fakt podziemnego spływu robi wrażenie, ale jeśli powiemy Wam, że sztolnie są wyjątkowo magiczne, porośnięte nawet mchem i paprociami (jak one tam wyrosły?!), będziecie podwójnie zachwyceni!

W Sztolni Królowa Luiza jest też możliwość zwiedzania w stylu szychty, ale w rodzinnym wydaniu. Jesteśmy pewni, że dzieciaki nie będą mogły wyjść z podziwów!

Zmęczeni zimą (choć paradoksalnie – nie była ona zbyt długa) szukamy miejsc, gdzie możemy w końcu podelektować się promieniami wiosennego słońca. Z tego względu zapraszamy do Stronia Śląskiego, niewielkiego miasta leżącego w Sudetach Wschodnich u podnóża Śnieżnika, które tak zimą, jak i w cieplejsze dni jest licznie odwiedzane przez polskich i czeskich turystów. Dlaczego? Powodów jest co najmniej kilka, ale najważniejsze to bliskość szlaków górskich, profesjonalnie przygotowane szlaki rowerowe i szereg atrakcji, które w trakcie tych wypraw można zobaczyć.



Na wiosnę do Stronia Śląskiego

w drodze na szczyt góry zostanie już niewiele, a wysiłek włożony we wdrapanie się na górę będzie wynagrodzony zapierającymi dech w piersiach widokami. Wieża na Śnieżniku jest otwarta całodobowo, a wstęp nie jest biletowany – każdy więc ma szansę na to, by zachłystnąć się śnieżnikimi krajobrazami.

Ale Stronie Śląskie to nie tylko Śnieżnik! Właściwie w Stroniu mamy mieszankę doskonałą, bo oprócz gór, mamy też wodę, a konkretniej – zalew w Starej Morawie. Wiosną co prawda na kąpiele jeszcze będzie za wcześnie, ale nie widzimy przeciwwskazań, by wybrać się na wycieczkę rowerową po trasach wokół zalewu lub na spacer wzdłuż plaży. Zalew szczególnie piękny jest o zachodzie słońca – to tylko dodaje

romantyczności temu miejscu! Dodatkowo mamy dobrą informację dla wędkarzy – zbiornik jest zarybiony, a swoich sił w wędkarstwie mogą spróbować tu nawet zupełnie niedoświadczeni amatorzy moczenia kija. Jak widać, gmina Stronie Śląskie nie zamyka się na żadne grupy. :) A wręcz przeciwnie – otwiera nawet swoje podziemia! Konkretnej podziemia Jaskini Niedźwiedziej w Kletnie, która jest najdłuższą jaskinią w polskich Sudetach. Oprócz tego, że jest najdłuższa, jest też nieporównywalnie do innych piękna – podświetlone formy naciekowe tworzą magiczną aurę, która wraz z opowieścią przewodnika, tworzy ciekawą historię o tym, skąd w Kletnie wzięły się niedźwiedzie i jak tworzyły się zjawiska krasowe.

Żeby tego było mało, to nie jedynie podziemia w okolicy. Także w Kletnie znajduje się stara Kopalnia Uranu, w której wydobywano nie tylko uran, ale dawniej także srebro, żelazo i miedź i fluoryt. Na trasie spotkamy szereg minerałów o różnych, fascynujących barwach. Minerale podziwiać można też w innym miejscu – Muzeum Ziemi w Kletnie, które jest jednocześnie jedynym w Polsce miejscem z tak okazałą kolekcją skamieniałych jaj dinozaurów!

Wiosenne aktywności czas wdrażać w życie – wycieczki rowerowe, piesze górskie wyprawy, eksplorowanie podziemi, a może edukacyjna wizyta w Muzeum? W gminie Stronie Śląskie nie trzeba wybierać – wszystko jest tu na wyciągnięcie ręki!

Na skraju Karkonoskiego Parku Narodowego, w połowie drogi między Karpaczem a Szklarską Porębą na Dolnym Śląsku położona jest niepozorna miejscowość - Przesieka. Niewielu też wie, że nie trzeba organizować dalekich podróży, żeby poznać z bliska kulturę Japończyków. Być może nieco zdziwi Was fakt, że właśnie w Przesiece położone jest miejsce rodem z Japonii. **Mała Japonia – Ogród Japoński Siruwia to jedno z najciekawszych miejsc Karkonoszy. W każdym zakątku najwyżej położonego ogrodu japońskiego w Polsce (na wysokości aż 600 metrów n.p.m.!) czekają niezwykle atrakcje, które po prostu trzeba zobaczyć. Jeśli jesteście ciekawi, jakie atrakcje będzie można zobaczyć podczas w najbliższym czasie w Ogrodzie Japońskim Siruwia, koniecznie czytajcie dalej!**



Festiwal Kwitnących Azalii i Rododendronów

Od 20 maja do 11 czerwca w Siruwi odbywać się będzie 9. już edycja wyjątkowego święta, na które czekamy przez długie miesiące zimą. W tym niezwykle czasie festiwalu Ogród mieni się kolorami 3000 różaneczników w ponad 80. odmianach. Feeria barw kwiatów azalii i rododendronów to prawdziwa rozkosz dla oka i jedyna w roku okazja, aby doświadczyć tego zachwycającego zjawiska przyrody!

Japoński Dzień Dziecka


3 czerwca w Małej Japonii odbędzie się KODOMO-NO HI, czyli Japoński Dzień Dziecka! Z tej okazji planowane jest oficjalne otwarcie nowej części parku zabaw. Powstanie ogromna wieża widokowa posadowiona na skale karkonoskiej - będzie można podziwiać z niej nie tylko ogród, ale i całą Kotlinę Jeleniogórską! Z wieży widokowej będzie można bezpośrednio na dół zjechać najdłuższą zjeżdżalnią lub przejść na inne atrakcje parku zabaw specjalnymi tunelami. Dla najmłodszych dzieci od 3 do 6 lat zostanie udostępniona strefa malucha. Dodatkowo dzięki Japońskiemu Dni Dziecka uświetni występ zaproszonego Zespołu Bębniarzy Eisa "KIHOU", prosto z Japonii. W dniach 3-5 czerwca gościć będziemy aż 27



bębniarzy, którzy zaprezentują pokaz tańców okinawskich. Żywy i kolorowy taniec znanych ze swojej długowieczności mieszkańców Okinawy, wykonany przy akompaniamencie m.in. bębnow taiko zapewni solidną dawkę pozytywnej energii!

Długi weekend czerwcowy

A jeśli żaden z tych terminów nie do końca Was interesował, to może wpadniecie na długi weekend czerwcowy 8.06-11.06? Wtedy



to odbędzie się Bitwa Epok - Samurajowie kontra Mongołowie. Oparte na faktach historycznych opowieści przeniosł widzów w XIII wiek i pokażą obronę samurajów przed dzikimi Mongołami. Dramatyczne wydarzenia związane z próbami podbicia Japonii będą kanwą przygotowanych inscenizacji oraz pokazów walk prawdziwych wojowników japońskich. Widowisko wzbogacą dźwiękowe i

pirotechniczne efekty specjalne! Dodatkowo w długi weekend 8.06-11.06 czeka nas jedyna

okazja, aby w Muzeum Samuraja, znajdującym się na terenie ogrodu podziwiać unikalną ekspozycję japońskich mieczy. Weekendowy spacerowemu towarzyszyć będzie Festiwal Same Matsuri - niepowtarzalna okazja do degustacji i kupna japońskiego sake!

To jak, widzimy się w Siruwi - Małej Japonii w Przesiece?

MAŁA JAPONIA - OGRÓD JAPOŃSKI SIRUWIA
ul. Brzozowe Wzgórze 8B.
58-562 Przesieka
+48 509 843 069, 509 789 426
www.malajaponia.pl

W gminie Radków nie brakuje tras rowerowych o różnym stopniu trudności, 2 maja otwarta zostanie kolejna, malownicza trasa z Wambierzyc do Ścinawki Średniej. Miłośnicy wycieczek rowerowych będą zachwyceni.

Odkryj uroki gminy Radków na dwóch kółkach: Przegląd tras rowerowych



Gmina Radków w powiecie kłodzkim od dawna przyciąga amatorów aktywnego wypoczynku. Znajdują się tu bowiem nie tylko typowe dla obszarów górskich szlaki turystyczne, ale także znakomicie przygotowane i oznakowane trasy rowerowe. Wycieczki szlakami rowerowymi to nie tylko wyzwania górskiego terenu, adrenalina, wysiłek fizyczny i wysyp endorfin (zwanymi hormonami szczęścia), to także wspaniała przygoda oraz możliwość obcowania z piękną przyrodą, zabawkami i historią. Góry Stołowe są niezwykle malownicze.

Nowa trasa, zostanie otwarta 2 maja 2023 to kolejna inwestycja w infrastrukturę, która poprawi komfort jazdy rowerzystów oraz z pewnością przyciągnie nowych miłośników tej formy aktywności i wypoczynku. Prowadzi z parkingu w Wambierzycach do miejscowości Ścinawka Średnia. To kolejna inwestycja w gminie Radków o wartości ponad 4 mln zł, poprawiająca

bezpieczeństwo na drogach. Miłośnicy dwóch kółek mają teraz możliwość podziwiania okolicznej przyrody, w bezpiecznej, przygotowanej do tego infrastrukturze. Ścieżka ulokowana jest z dala od ruchu samochodowego. Podczas jej przemierzania będziecie mieć możliwość podziwiania pięknych widoków na Góry Stołowe, Wambierzycy i Ścinawkę. Trasę bez wątplenia polecić możemy rodzicom z dziećmi.

Burmistrz Radkowa Jan Bednarczyk dba o rozwój turystyczny Gminy Radków, infrastrukturę drogową

i turystyczne szlaki, pozyskując potrzebne tereny i środki finansowe. Trasa, która zostanie otwarta 2 maja jest przedłużeniem już istniejącej trasy rowerowej, która powstała w 2021 roku.

W planach lokalnego samorządu jest utworzenie kolejnych tras rowerowych. Gmina chce przejąć od spółki PKP budynek dworcowy i dawne torowisko prowadzące do kamieniołomów. Ma tamtędy pobiec trasa rowerowa, aż do zalewu. Pozwoli to rowerzystom dotrzeć do ścieżki rowerowej Studena

Voda - Martinkovice - Broumov, pozwalającej kontynuować jazdę aż do Nowej Rudy-Słupca. Tym samym powstanie trasa okrężna o łącznej długości około 70 km.



Sieć singletracków przebiegająca po Ziemi Kłodzkiej ma już kilka lat. Z roku na rok zdobywa kolejnych fanów aktywnego wypoczynku. Już dziś singletrackami można przejechać od Srebrnej Góry aż do Międzyzlesia.

Co nowego na Singletrack Glacensis?



chwilami Bieszczady. Po drodze napotkacie nową wieżę na górze Czerwiec z której widoki zapierają dech w piersiach. Póki co możecie się tam wybrać jedną z dróg leśnych. Budowa singletracków zaplanowana została na 2024 rok.

Kolejnym etapem jest budowa połączenia z Zielenca do Kudowy oraz rozbudowa singletracków w Kudowie. Liczymy, że ten odcinek również uda się zrealizować w 2024 roku. Ostatnim elementem do zaprojektowania jest połączenie Jagodnej z Zielencem, czekamy

na rozpoczęcie projektowania przez gminę Duszniki-Zdrój, dzięki czemu Ziemia Kłodzka będzie miała mnóstwo nowych i ciekawych singletracków.

Najnowszy singletrack powstał w Łądku Zdroju. Trasa podjazdowa wiedzie na sam szczyt góry Trojak, gdzie gmina wybudowała nową piękną platformę widokową. Singletrack, który tam prowadzi nie należy do najłatwiejszych, jednak widok ze szczytu jest wart wysiłku. Pamiętajcie nic na siłę, jeżeli uznacie, że dana ścieżka jest dla Was za trudna, nie ma wstydu

pchać pod górę rower czy sprawa - dźać w dół. Wasze zdrowie jest najważniejsze, więc kierujcie się zawsze zdrowym rozsądkiem i odpowiednio dopasujecie prędkość jazdy do swoich umiejętności.

Na koniec przypominajka o tym co najważniejsze. Wybieracie się w góry, więc zawsze weźcie ze sobą kurtkę przeciwdeszczową, jakiś batonik i dużo wody. Poza tym na rower warto wziąć dętkę, podstawowe klucze, pompkę i mapę. Z takim zestawem nic nie jest w stanie popsuć Wam dnia.

Ogólnopolska Baza Turystyczna Niesamowitej Polski

Wyszukaj interesującą Cię lokalizację

Nasza wyszukiwarka umożliwi znalezienie interesującej Cię firmy lub lokalizacji związanej z turystyką.

Nowa atrakcja, hotel, restauracja | Wszystkie kategorie | Lokalizacja lub kod pocztowy | Wszystkie regiony | Wyszukiwanie

- Atrakcje turystyczne
- Atrakcje przyrodnicze
- Atrakcje zimowe
- Wypożyczalnie sprzętu
- Wycieczki
- Gastronomia
- Eventy
- Noclegi
- Punkty Informacji Turystycznej
- Transport
- Produkty regionalne

Działasz w branży turystycznej?

Zapisz się samodzielnie na stronie www.niesamowitapolska.eu lub skontaktuj się z nami: biuro@niesamowitapolska.eu



Doradztwo techniczne: 77 46 49 674 | Biuro: 77 46 49 726 | E-mail: info@bassau.pl
ul. Daszyńskiego 15 | 46-060 Prószków



Olejek cytronela

Pochodzenie: Chiny Olejek
Otrzymywany poprzez destylację z parą wodną trawy
(palczatka szczytna)
Dostępne pojemności: 15, 50 i 100 ml



Witki brzozone

Ulistnione gałązki brzozy do wykonywania seansów
typu „Bania”.



Krem miodowy Sauna Aloe Vera z ekstraktem aloesowym

Naturalny krem miodowy do stosowania w saunie
z ekstraktem Aloe Vera. Wyprodukowany w Finlandii.
Dostępne pojemności: 100 ml



Olejek cynamonowiec liść

Pochodzenie: Sri Lanka Olejek
Otrzymywany poprzez destylację z parą wodną liści
Dostępne pojemności: 15, 50 i 100 ml



Witki dębowe Luz

Suszone witki z dębu kanadyjskiego
do wykorzystania w saunie.



Sól peelingowa termalna jodowo-bromowa

Wysocze zmineralizowana naturalna sól peelingowa
do sauny lub kąpeli pozyskana ze złoża wód
termalnych w miejscowości Dębowiec.
Dostępne pojemności: 500, 1000 i 5000 g



Algen Super środek antyglonowy

Antyglon. Środek zapobiegający rozwojowi glonów
w basenach. Dostępne pojemności: 1 kg, 5 kg, 30 kg.



Chlor Tab 20 g

Chlor Tab tabletki 20 g Preparat do stałej dezynfekcji
wody basenowej. Dostępne pojemności: 1kg, 5kg.



Zestaw do uzdatniania wody basenowej

Zestaw chemii basenowej, dzięki któremu uzyskanie
Państwo doskonałą jakość wody w basenie. Zestaw
zawiera: 1. 0,5 kg Chlor Tab 20 g. 2. 0,7 kg pH
minus. 3. 1 kg Flock Bass 4. 1 l Algen. 5. Tester
do pomiaru pH/chlor. 6. ABC Basenu. Waga
zestawu 3,5 kg.